



PRESTACIÓN POR CESE DE ACTIVIDAD

ARAGÓN
DATOS 2016



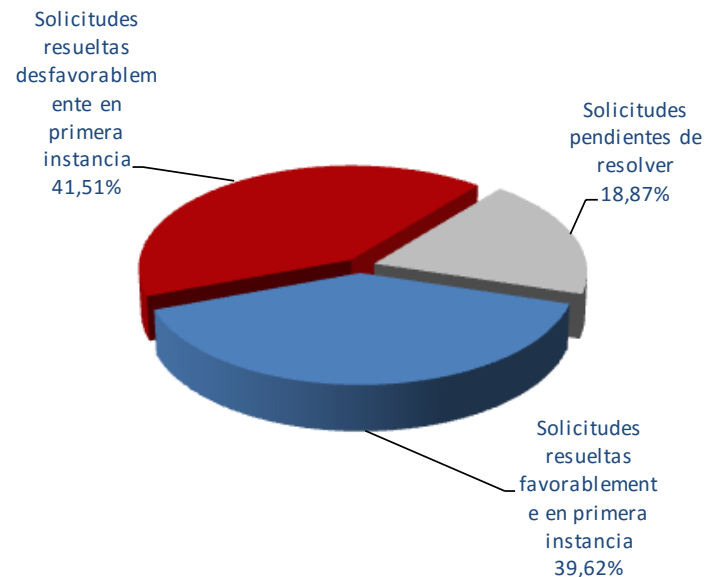
Zaragoza, Junio 2016

Datos de la prestación por Cese de Actividad Aragón – Datos acumulados segundo trimestre 2016

Datos generales sobre las solicitudes

ARAGÓN Cese de Actividad . 2016	Solicitudes presentadas	Solicitudes desistidas	Solicitudes resueltas favorablemente en primera instancia	Solicitudes resueltas desfavorablemente en primera instancia	Solicitudes pendientes de resolver
HUESCA	4	0	1	3	0
TERUEL	8	2	3	3	0
ZARAGOZA	44	1	17	16	10
TOTAL	56	3	21	22	10

Cese de Actividad Aragón. TOTAL Reta 2016



El dato acumulado de prestaciones por cese de actividad, no desistidas, en el ejercicio 2016 en Aragón es de

53 solicitudes

Datos de la prestación por Cese de Actividad Aragón – Datos acumulados segundo trimestre 2016

Datos generales sobre las solicitudes

	Solic. Presentadas		Solic. desistidas	
	Número	%	Número	%
Mutuas ATyEP	50	89,29%	3	100,00%
ISM y SEPE	6	10,71%	0	0,00%
TOTAL	56		3	

Fte: Tesorería General de la Seguridad Social

El 90% de las solicitudes presentadas son gestionadas por las mutuas de accidente de trabajo y enfermedad profesional

F

	Solicitudes resueltas favorablemente en primera instancia		Solicitudes resueltas desfavorablemente en primera instancia		Solicitudes pendientes de resolver	
	Número	%	Número	%	Número	%
Mutuas ATyEP	18	36,00%	19	38,00%	10	20,00%
ISM y SEPE	3	50,00%	3	50,00%	0	0,00%
	21		22		10	

Fte: Tesorería General de la Seguridad Social

Datos de la prestación por Cese de Actividad Aragón – Datos acumulados segundo trimestre 2016

Motivación de la resolución desfavorable

ARAGÓN Cese de Actividad. 2016	No tener cubierto el periodo mínimo de cotización	No estar al corriente del pago en las cuotas	No acreditar correctamente el cese	Otras causas
HUESCA	0	3	0	0
TERUEL	0	3	0	0
ZARAGOZA	2	14	0	0
TOTAL	2	20	0	0

Cese de Actividad Aragón. TOTAL Reta Hasta 2016



La causa fundamental que motiva la resolución desfavorable es no encontrarse al corriente de pago con la seguridad social **90%**

Datos de la prestación por Cese de Actividad Aragón – Datos acumulados segundo trimestre 2016

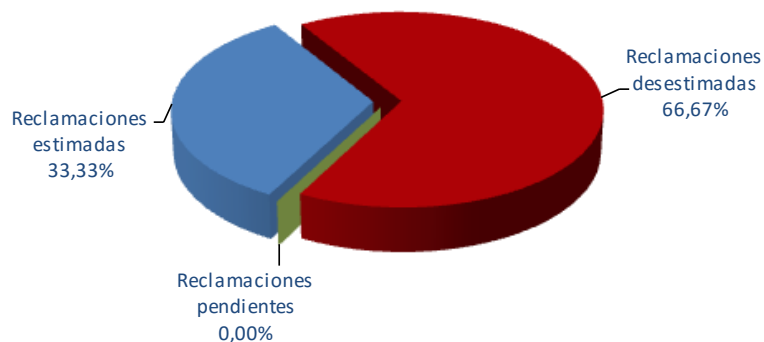
Datos generales sobre las solicitudes

El **41%** de las solicitudes se resolvieron negativamente en primera instancia.....

ARAGÓN. Cese de Actividad. Agregado Mutuas ATyEP. 2016	Número total de reclamaciones ante solicitudes resueltas desfavorablemente	Reclamaciones estimadas	Reclamaciones desestimadas	Reclamaciones pendientes
HUESCA	1	0	1	0
TERUEL	3	1	2	0
ZARAGOZA	2	1	1	0
TOTAL	6	2	4	0

Fte: Tesorería General de la Seguridad Social

Cese de Actividad Aragón. TOTAL Reta 2016



...de estas, han reclamado el

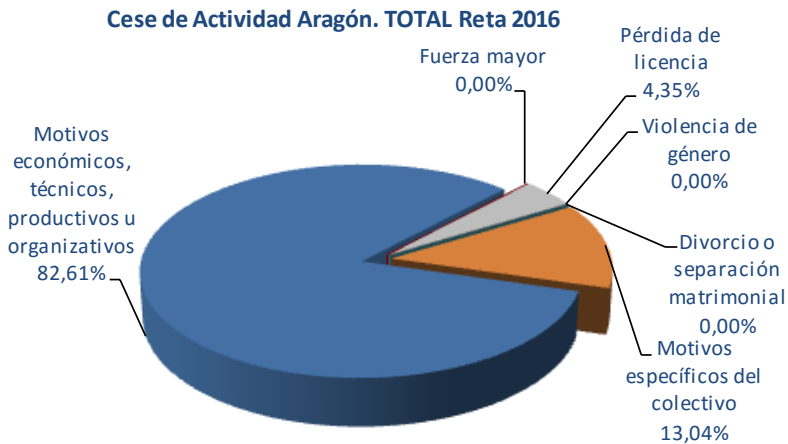
27%

Datos de la prestación por Cese de Actividad Aragón – Datos acumulados segundo trimestre 2016

Causas de concesión

ARAGÓN Cese de Actividad. Agregado Mutuas ATyEP. 2016	Motivos económicos, técnicos, productivos u organizativos	Fuerza mayor	Pérdida de licencia	Violencia de género	Divorcio o separación matrimonial	Motivos específicos del colectivo
HUESCA	1	0	0	0	0	0
TERUEL	4	0	0	0	0	0
ZARAGOZA	14	0	1	0	0	3
TOTAL	19	0	1	0	0	3

Fte: Tesorería General de la Seguridad Social



La causa por la que se solicita y concede el cese de actividad es por motivos económicos, técnicos productivos u organizativos, **82%**